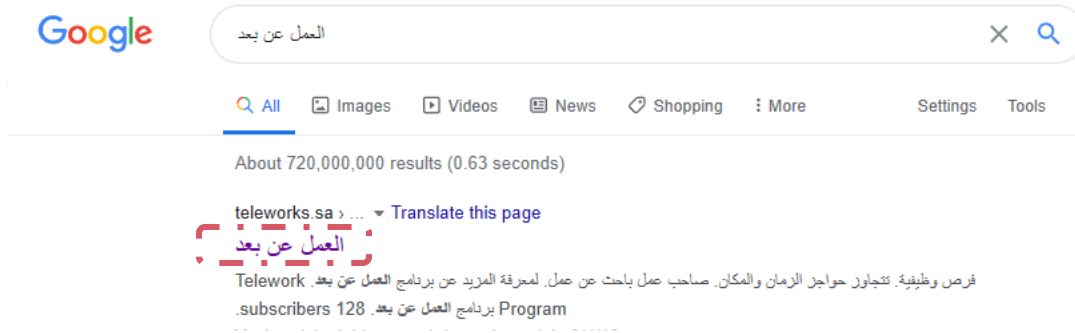


دليل استخدام بوابة العمل عن بعد

لمزودي الخدمة

فبراير 2020

1. الدخول على رابط البوابة (<https://teleworks.sa>) او البحث عن بوابة العمل عن بعد عبر محرك قوغل واختيار الرابط ادناه.



2. يظهر بالصورة أدناه الصفحة الرئيسية لبوابة العمل عن بعد.



3. للتسجيل الجديد يتم اختيار حساب جديد في أعلى الصفحة.



4. ستظهر صفحة تسجيل الدخول التالية ويتم اختيار حساب مزود خدمة.

تسجيل دخول

يتيح لك العمل عن بعد إنشاء العديد من المشروعات كتابية لمجموعة من وظائف العمل عن بعد حيث يمكنك من إضافة و تنظيم الوظائف، و تسجيل العامل عن بعد، و تسهيل عملية التوثيق و غيرها من الخدمات.



حساب صاحب عمل

يمكنك التسجيل كصاحب عمل من إنشاء العديد من المشروعات كتابية لمجموعة من وظائف العمل

الدخول كصاحب عمل



حساب مزود خدمة

يمكنك التسجيل كمزود خدمة لتقديم المساعدة و توفير العديد من العاملين عن بعد لأصحاب العمل

الدخول كمزود خدمة



حساب عامل عن بعد

يمكنك التسجيل كعامل عن بعد و البحث عن العديد من الوظائف التي يمكنك العمل بها عن بعد

الدخول كعامل عن بعد


5. سيظهر صفحة الدخول الموحد ويتطلب الدخول برقم المنشأة التابع لوزارة الموارد البشرية والتنمية الاجتماعية.

الخدمات الإلكترونية

عزیزی العميل مستخدم بوزارة سعودي
 يمكنك الدخول من خلال الخانة الوحد الموحد لاستفادة من الخدمات الإلكترونية المتقدمة من وزارة العمل والتنمية الاجتماعية

رقم الهوية الوطنية

كلمة المرور



رمز التحقق

رمز جديد

تسجيل دخول

6- بعد تسجيل الدخول، سيظهر للمستخدم تلقائيًا جميع الشركات التابعة له (إن وجدت) وعليه اختيار الشركة المعنية.

المنشآت

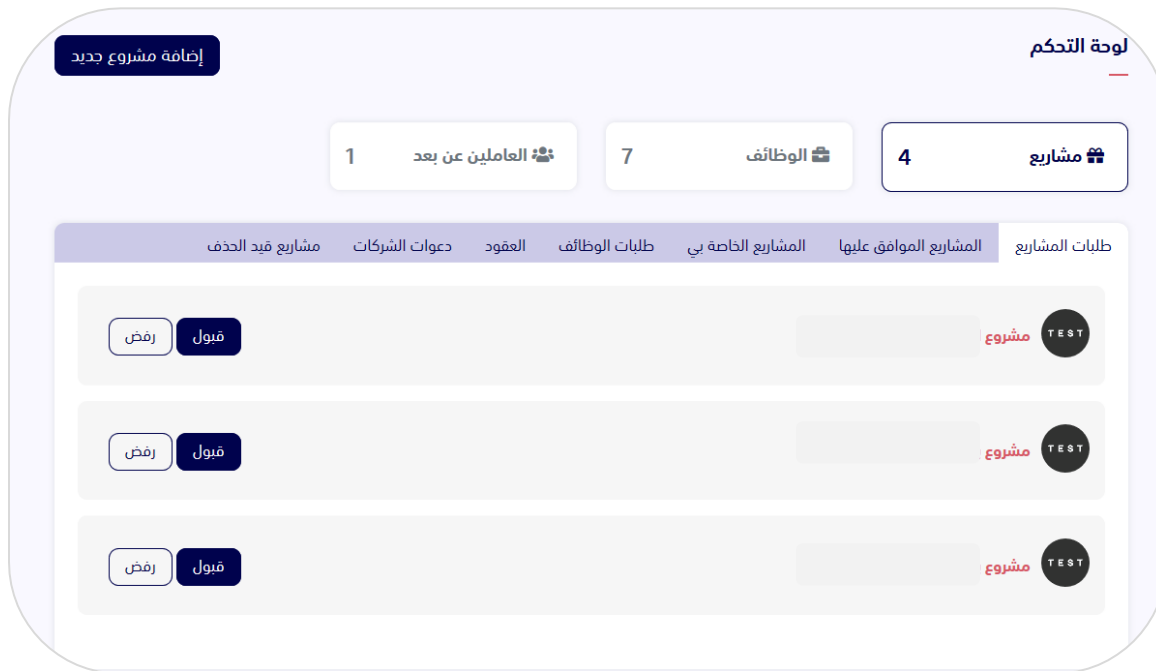
إدختر منشأة

الرياض

إدختر

7- بعد تسجيل الدخول تظهر صفحة لوحة التحكم.. يمكن للمستخدم من خلالها:

- إضافة مشروع للمستخدم وإضافة موظفين ووظائف للمشروع
- عرض وقبول انضمام المنشآت لمزود الخدمة
- عرض وقبول مشاريع المنشآت التابعة
- استعراض طلبات الوظائف من الباحثين عمل
- استعراض العقود



8- عند خانة دعوات الشركات، يظهر طلبات الانضمام من الشركات (بعد ما يتم الاتفاق بين مزود الخدمة

والمنشأة مباشرةً خارج البوابة) يمكن هنا للمستخدم:

- قبول أو رفض دعوة المنشأة للانضمام
- الاطلاع على معلومات المنشأة
- يمكن تحميل العقد المتفق بينكم

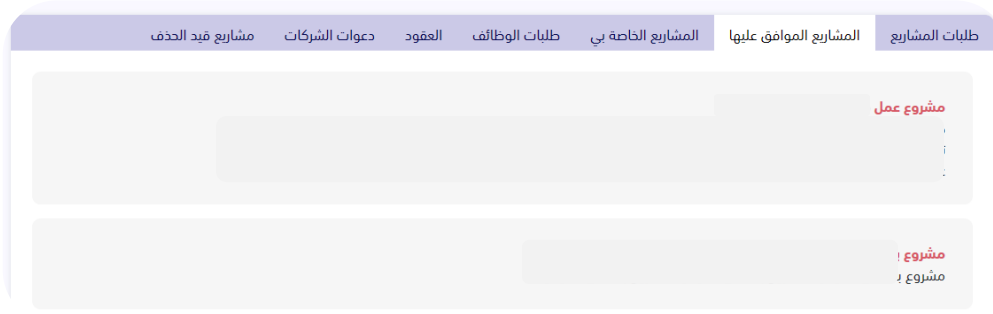


9- عند خانة العقود.. يمكن للمستخدم الاطلاع على جميع العقود المتفق عليها بين المستخدم

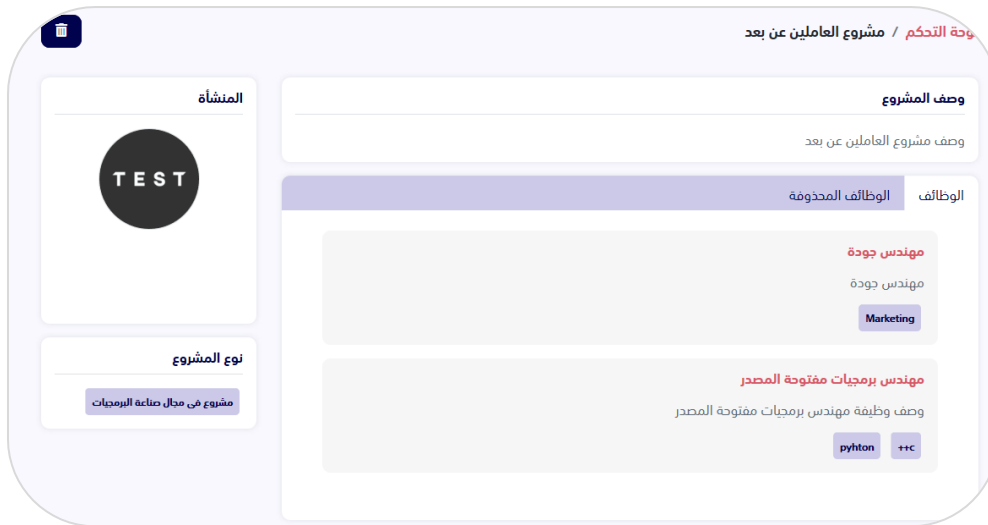
والمنشآت.



10- عند خيار المشاريع الموافق عليها، يمكن للمستخدم الاطلاع على جميع المشاريع المقبولة.

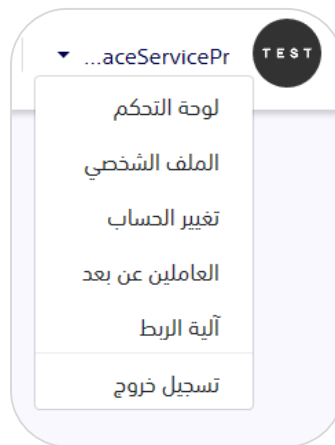


11- عند الدخول على أحد المشاريع الموافق عليها يظهر معلومات المشروع كاملة، ويمكن حذف المشروع أو إضافة وظائف أو التعديل عليها.



12- يمكن للمستخدم الاطلاع في أعلى يسار الصفحة على:

- لوحة التحكم
- الملف الشخصي وتعديل بياناتك كمزود خدمة
- تغيير الحساب
- العاملين عن عمل
- آلية الربط
- تسجيل الخروج



13- الملف الشخصي: ويظهر جميع معلومات المستخدم ويمكن تعديلها من خيار تعديل.

14- بحث في العاملين عن بعد، ومن هنا يمكن الاطلاع على معلومات الباحثين عن عمل وتحديد مدينة معينة أو مهارة معينة.

15- صفحة الباحث عن عمل.

صفحة الرئيسية / عرض ملف

معلومات التعليم

جامعة الملك سعود
بكالوريوس
الترجمة

جامعة الملك سعود
ماجستير
إدارة أعمال

الشهادات المهنية

Searching
2019-07-30
GOOGLE
/https://www.google.com.sa

الخبرات السابقة

وكالة الأنباء السعودية
مدخل بيانات
2018-11-01 - حاليا مازلت اعلم هناك
تتبع المهام وتنظيمها

الهوايات

كرة القدم

المهارات

Summarizing Editing

teleworker1
الرياض

المعلومات الشخصية

رقم الهوية
تاريخ الميلاد الهجري
الجنس
female

معلومات الاتصال

رقم الجوال
البريد الإلكتروني

اللغات

العربية
إجادة اللغة الأم أو إجادة لغتين
English
مهارة أساسية

16- آلية الربط:

يمكن للمستخدم التعرف على آلية الربط وإيجاد رمز التحقق الخاص بمزود الخدمة (SP-Token).

لوحة التحكم / آلية الربط

إعدادات مزود الخدمة

- جميع مقدمي الخدمة لهم الحق في استخدام ال API لكي يتمكنوا من إرسال التقارير الخاصة بهم لنا.
- لايد من إرسال التقارير بشكل اسبوعي.
- ويمكنكم الإطلاع علي Sandbox API من الرابط التالي ([Documentation](#)).
- للتمكن من الوصول لتلك ال API , لايد من الحصول علي رمز التحقق , للحصول علي رمز التحقق اضغط علي زر الحصول علي رمز التحقق التالي

رمز التحقق

163af3f0b03c83dcd7dacc74dcb9c947fb6a97d73ec1e1b2980630a48948535a132ca5a60927ea3f18d708e4

احصل علي رمز التحقق