

دليل استخدام بوابة العمل عن بعد

لمزودي الخدمات

نوفمبر 2020

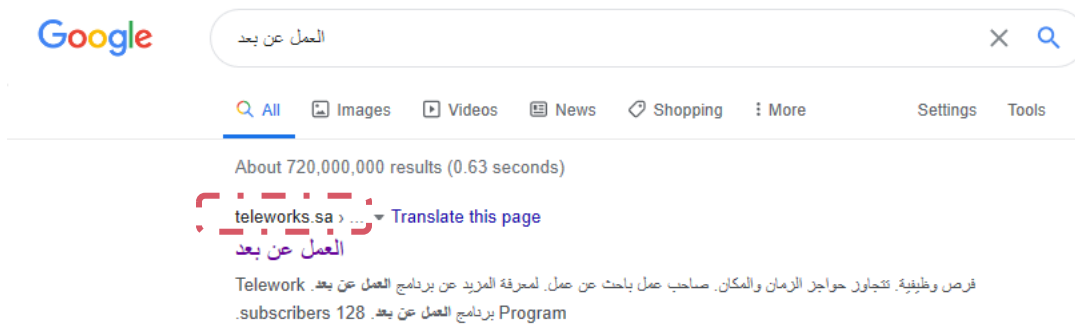


المحتوى

2	الدخول للبوابة	.1
3	التسجيل في البوابة	.2
6	التعاقد مع المنشآت	.3
8	التوظيف المباشر	.4
9	آلية الربط	.5

1. الدخول للبوابة

1. الدخول على رابط البوابة (<https://teleworks.sa>) او البحث عن بوابة العمل عن بعد عبر محرك قوغل واختيار الرابط ادناه.



2. يظهر بالصورة أدناه الصفحة الرئيسية لبوابة العمل عن بعد.



2. التسجيل في البوابة

3. للتسجيل الجديد يتم اختيار حساب جديد في أعلى الصفحة.



4. ستظهر صفحة تسجيل الدخول التالية ويتم اختيار حساب مزود خدمة.

إنشاء حساب جديد

يتيح لك العمل عن بعد إنشاء العديد من المشروعات تتضمن مجموعة من وظائف العمل عن بعد حيث يمكنك من إضافة و تنظيم الوظائف، و تسجيل العامل عن بعد، و تسهيل عملية العودة و غيرها من الخدمات.



حساب صاحب عمل

يمكنك التسجيل كصاحب عمل من إنشاء العديد من المشروعات تتضمن مجموعة من وظائف العمل

إتصل الآن



حساب مزود خدمة

يمكنك التسجيل كمزود خدمة لتقديم المساعدة و توفير العديد من العاملين عن بعد لاحتياج العمل

إتصل الآن



حساب عامل عن بعد

يمكنك التسجيل كعامل عن بعد و البحث عن العديد من الوظائف التي يمكنك العمل بها عن بعد

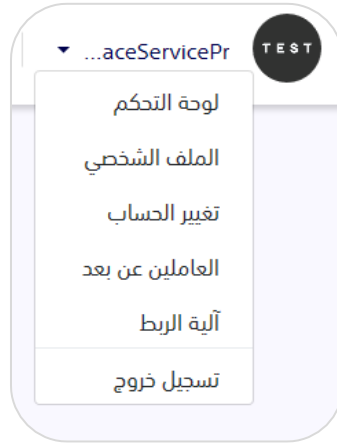
إتصل الآن

5. سيظهر صفحة الدخول الموحد ويتطلب الدخول برقم المنشأة التابع لوزارة الموارد البشرية والتنمية الاجتماعية.

6. بعد تسجيل الدخول، سيظهر للمستخدم تلقائيًا جميع الشركات التابعة له (إن وجدت) وعليه اختيار الشركة المعنية.

7. يمكن للمستخدم الاطلاع في أعلى يسار الصفحة على:

- لوحة التحكم
- الملف الشخصي وتعديل بياناتك كمزود خدمة
- تغيير الحساب
- العاملين عن عمل
- آلية الربط
- تسجيل الخروج



8. الملف الشخصي: ويظهر جميع معلومات المستخدم ويمكن تعديلها من خيار تعديل.

عدل مملك الشخصي

صفحة الرئيسية / عرض ملف

عن المنشأة
لا يوجد

رقم مزود الخدمة

المدينة
الرياض

نطاق المنشأة
اختر مرتفع

حجم المنشأة
متوسطة

نشاط المنشأة
الخدمات الجماعية والإجتماعية و الشخصية

البريد الالكتروني
لا يوجد

رقم الجوال
لا يوجد

الموقع
المحددة

الموقع الالكتروني لمزود الخدمة
لا يوجد

العنوان
لا يوجد

3. التعاقد مع المنشآت

9. عند خاتمة دعوات الشركات، يظهر طلبات الانضمام من الشركات (بعد ما يتم الاتفاق

بين مزود الخدمة والمنشأة مباشرةً خارج البوابة) يمكن هنا للمستخدم:

- قبول أو رفض دعوة المنشأة للانضمام
- الاطلاع على معلومات المنشأة
- يمكن تحميل العقد المتفق بينكم

طلبات المشاريع | المشاريع الموافق عليها | المشاريع الخاصة بي | طلبات الوظائف | العقود | دعوات الشركات | مشاريع قيد الحذف

مواصفة

رفض

تحميل عقد العمل رقم #100068

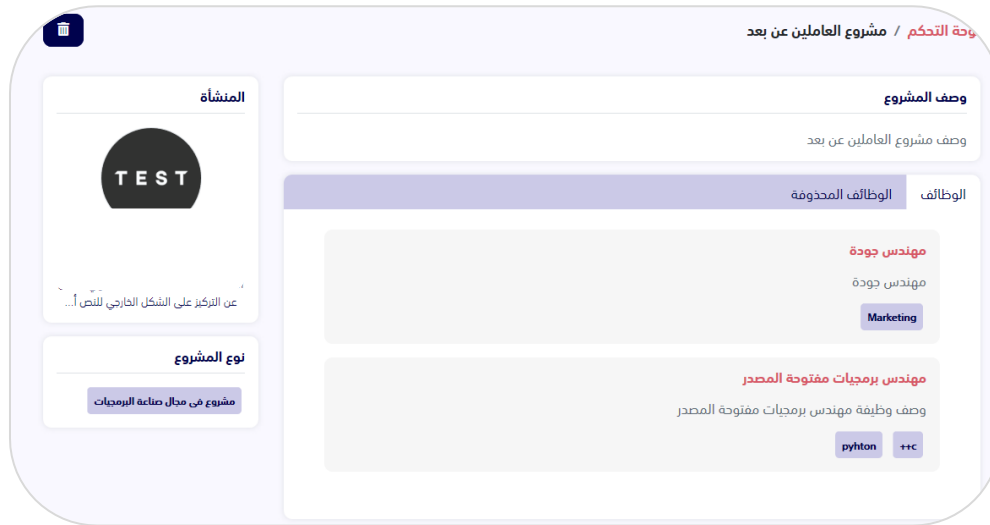
10. عند خانة العقود.. يمكن للمستخدم الاطلاع على جميع العقود المتفق عليها بين المستخدم والمنشآت.



11. عند خيار المشاريع الموافق عليها، يمكن للمستخدم الاطلاع على جميع المشاريع المقبولة.

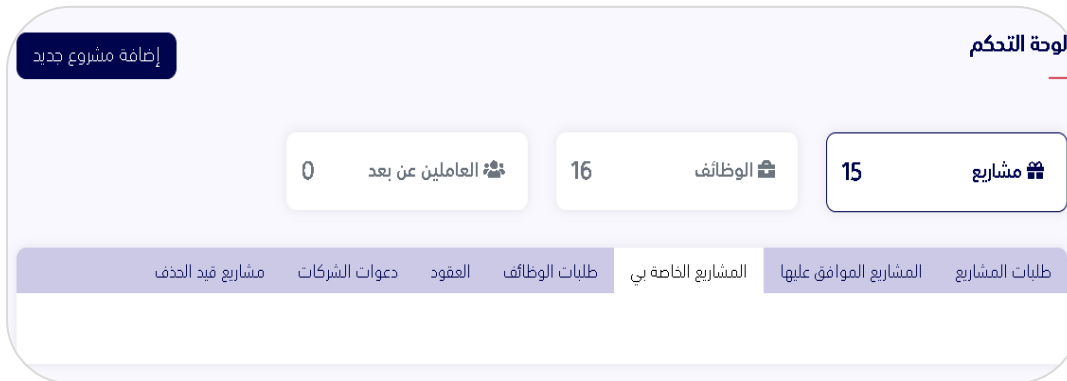


12. عند الدخول على أحد المشاريع الموافق عليها يظهر معلومات المشروع كامله، ويمكن حذف المشروع أو إضافة وظائف او التعديل عليها.



4. التوظيف المباشر

13. يمكن لمزود الخدمة التوظيف لمنشأته بشكل مباشر عن طريق خانة المشاريع الخاصة بي (راجع طريقة التوظيف المباشر في دليل إستخدام المنشآت)



5. آلية الربط

14. آلية الربط:

يمكن للمستخدم التعرف على آلية الربط وإيجاد رمز التحقق الخاص بمزود الخدمة (SP-Token).

لوحة التحكم / آلية الربط

إعدادات مزود الخدمة

- جميع مقدمي الخدمة لهم الحق في استخدام ال API لكي يتمكنوا من إرسال التقارير الخاصة بهم لنا.
- لايد من إرسال التقارير بشكل اسبوعي.
- ويمكنكم الإطلاع علي API Sandbox من الرابط التالي ([Documentation](#)).
- للتمكن من الوصول لتلك ال API , لايد من الحصول علي رمز التحقق , للحصول علي رمز التحقق اضغط علي زر الحصول علي رمز التحقق التالي

رمز التحقق

```
163af3f0b03c83dcd7dacc74dcb9c947fb6a97d73ec1e1b2980630a48948535a132ca5a60927ea3f18d708e4
```

احصل علي رمز التحقق